Repères

Agriculture Biologique, les défis de la croissance

Au 30 juin 2017 et évolution par rapport au 31 décembre 2016

+9,2%
de producteurs
au cours du 1er semestre 2017
(+ 2965 producteurs)

+8,8%
de transformateurs
au cours du 1er semestre 2017
(+ 934 transformateurs)

6,5%
de la SAU en Bio
estimation au 30 juin 2017
(1,77 million d'ha)

+11%
de distributeurs
au cours du 1er semestre 2017
(+ 441 distributeurs)

+15%
de surfaces bio
(estimées au cours du 1er semestre 2017)

+500 millions d'euros
de produits bio vendus
au 1er semestre 2017
vs 1er semestre 2016

CAMPAGNE FINANCÉE
AVEC LE CONCOURS
DE L'UNION EUROPÉENNE

www.agencebio.org

Des filières en développement

La tendance de 2016 se confirme en 2017

Au 30 juin 2017, 51 490 opérateurs étaient engagés en agriculture biologique, soit +9,3 % par rapport au 31 décembre 2016 :

- **35 231 producteurs (+9,2 % par rapport au 31 décembre 2016)**
- **16 259 transformateurs, distributeurs, importateurs et exportateurs (+9,6 % par rapport au 31 décembre 2016)**

Les surfaces engagées sont estimées à 1,77 millions d'hectares au 30 juin 2017 avec près de 520 000 ha en conversion, soit une croissance de l'ordre de +15 % en six mois. Ainsi, 6,5 % de la surface agricole utile des exploitations sont conduits selon le mode biologique, dans 8 % des exploitations agricoles françaises.

Évolution depuis 1995 du nombre d'opérateurs et des surfaces engagés en bio

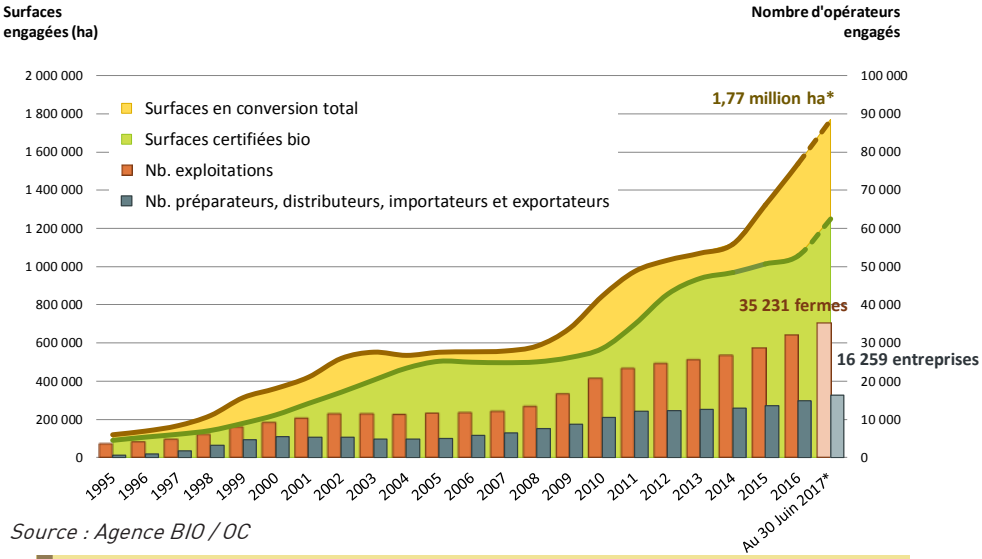

Source : Agence BIO / OC

Pour en savoir plus :
www.agencebio.org/la-bio-en-france
www.agencebio.org/la-bio-dans-les-regions

Des contrastes régionaux

Les régions les plus actives poursuivent leur développement : l'Occitanie a près de 8 000 producteurs en bio dont 8 % nouvellement engagés en 2017 ; les régions Auvergne-Rhône-Alpes et Nouvelle-Aquitaine dépassent les 5 000 producteurs avec respectivement 8 % et 9 % de producteurs engagés au cours du premier semestre 2017.

À noter, la part des nouveaux engagés supérieure à 15 % dans les Hauts-de-France et la Corse souligne une reprise significative des engagements dans ces régions. Plusieurs départements sont directement affectés par la dynamique de certaines filières.

Part des surfaces bio dans les territoires agricoles de chaque département en 2016 et surfaces engagées et en conversion.

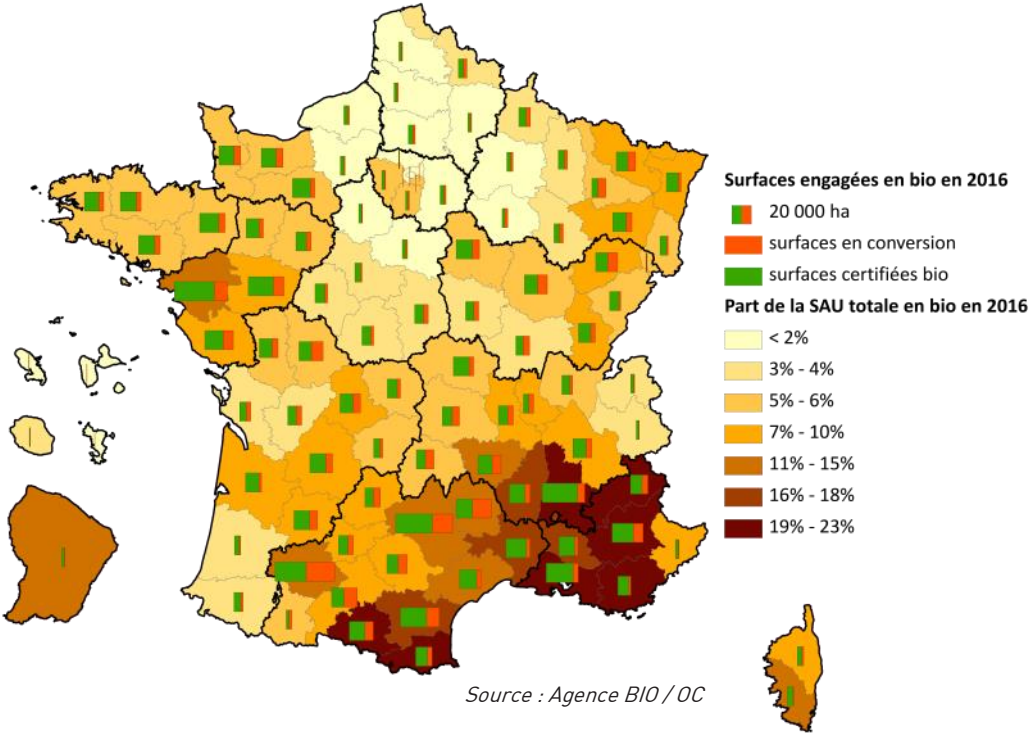

Source : Agence BIO / OC

La Bio recrute en France

118 000 emplois directs dans la Bio

Les emplois des filières bio concernent de très nombreux secteurs. Les 118 000 emplois comptabilisés en 2016 se répartissent ainsi :

+ **77 700** emplois directs dans les **fermes** en équivalent temps plein.

+ **12 800** emplois directs en équivalent temps plein pour la **transformation** de produits bio

+ **1 600** emplois directs en équivalent temps plein pour la **distribution au stade de gros**

+ **23 800** emplois directs en équivalent temps plein pour la **vente au détail** de produits bio

+ **2 000** emplois dans les activités de **services** : conseil, recherche et formation, développement, services administratifs et contrôles spécifiques à la bio

> Avec 2,4 équivalents temps plein par exploitation (Recensement Agricole 2010), si l'on considère le nombre de fermes engagées en bio en 2016, l'agriculture biologique en France concernait 77 756 emplois en équivalent temps plein, soit **10,8 % des emplois agricoles.**

Plus de 38 200 emplois dans les entreprises de transformation et de distribution

La production biologique concerne tous les stades de la filière, les exploitations agricoles, les entreprises de transformation et de conditionnement, et les distributeurs grossistes comme détaillants. Ainsi l'agriculture biologique génère directement 38 230 emplois en équivalent temps plein (ETP) dans l'aval de ses filières :

- **+ 12 620 ETP** dans la **transformation de produits bio pour l'alimentation humaine**
- **+ 190 ETP** pour la **fabrication d'aliments du bétail**
- **+ 1 600 ETP** dans le **commerce au stade de gros** de produits bio
- **+ 23 800 ETP** dans le **commerce de détail** de produits alimentaires bio
  15 300 ETP dans le commerce spécialisé bio, 8 500 ETP dans le commerce généraliste

+32 500 emplois en 4 ans

Selon la même méthode d'évaluation des emplois directement générés par les filières biologiques, en 2012, 85 300 ETP travaillaient dans le secteur. L'emploi a progressé de presque 19 000 équivalents temps complet dans la production agricole, et de 13 700 ETP dans le secteur aval. L'emploi dans la distribution est celui qui a connu la plus forte croissance relative du fait de l'organisation des filières.

L'emploi dans le secteur bio a ainsi progressé de +38 % de 2012 à 2016, c'est -à-dire **+8,4 % par an sur la période** en moyenne.

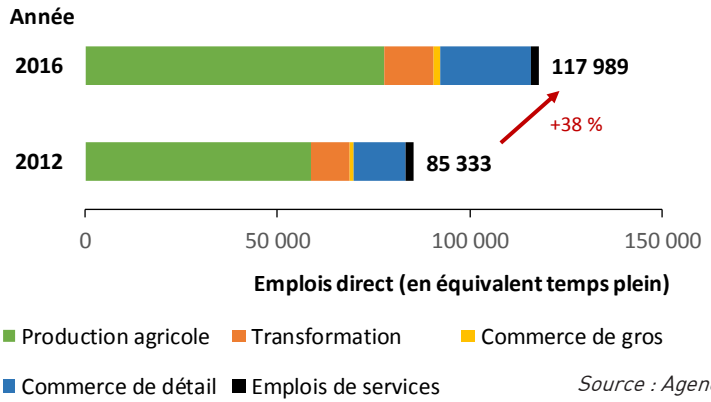

Source : Agence BIO / ANDI 2017

La Bio séduit de plus en plus de consommateurs français

En 2016, le marché des produits alimentaires issus de l'agriculture biologique a été estimé à **7 milliards d'euros** :

- **Consommation à domicile par les ménages**
  6,736 milliards d'euros TTC (+21,7% par rapport 2015)
- **Achats de produits bio par la restauration hors domicile**
  411 millions d'euros HT, dont :
  229 millions d'euros HT en restauration collective (+5 % vs 2015) et 182 millions d'euros HT en restauration commerciale (+10 % vs 2015).

Evolution du chiffre d'affaires bio par circuit de distribution de 1999 à 2016

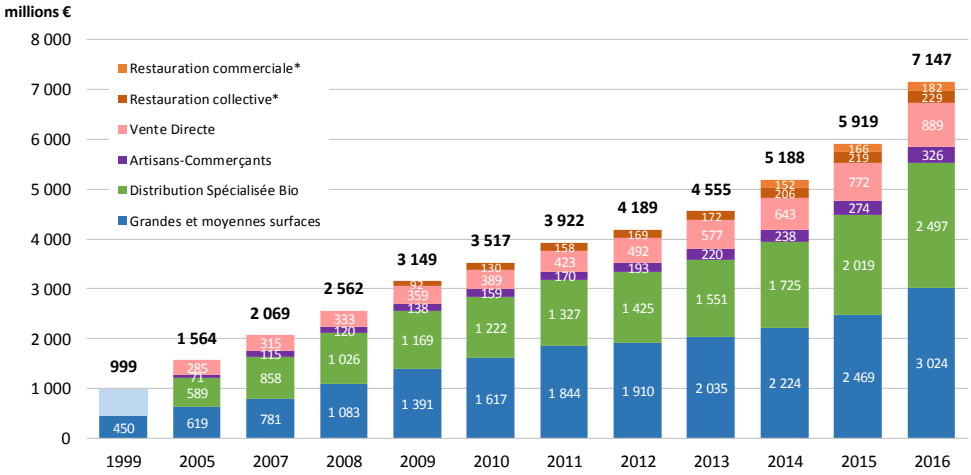

Source : Agence BIO - ANDI 2017

**évaluée par enquête auprès des fournisseurs et des acheteurs depuis 2014 - (achats HT)*

> Au vu de l'ensemble des tendances, la croissance du marché bio français approche **+ 500 millions d'euros** pour le premier semestre 2017.

Fruits et légumes frais et épicerie bio moteurs de la croissance

De façon structurelle dans le marché alimentaire de la bio, plus de la moitié des ventes en valeur de produits bio a été effectuée au rayon frais en 2016.

Évolution de la répartition en valeur des achats de produits biologiques par les ménages

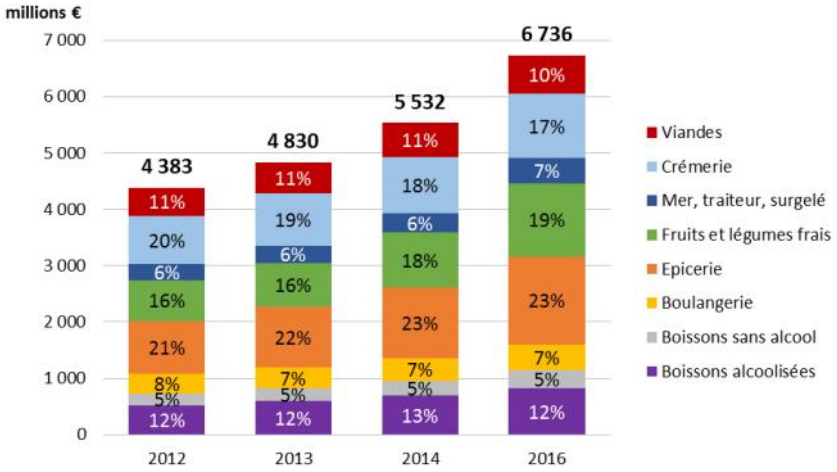

Source : Agence BIO - ANDI 2017

Comme en 2015, les rayons des **fruits et légumes frais** et de **l'épicerie** enregistrent les plus fortes croissances du secteur bio en 2016 avec respectivement +33 % et +24 % en valeur vs 2015.

Les viandes bio connaissent également une croissance rapide de leurs ventes notamment la viande bovine grâce à l'ouverture et l'implication de plus en plus de rayons traditionnels de découpe devant le consommateur dans les circuits spécialisés bio mais également dans les grandes surfaces.

71 % des produits bio consommés en France ont été produits en France
81 % lorsque sont exclus les produits exotiques ou très peu produits en France.

Les produits importés de pays tiers ou introduits depuis l'Union européenne se retrouvent principalement aux rayons de l'épicerie pour 47 % et des fruits et légumes frais pour 20 %.

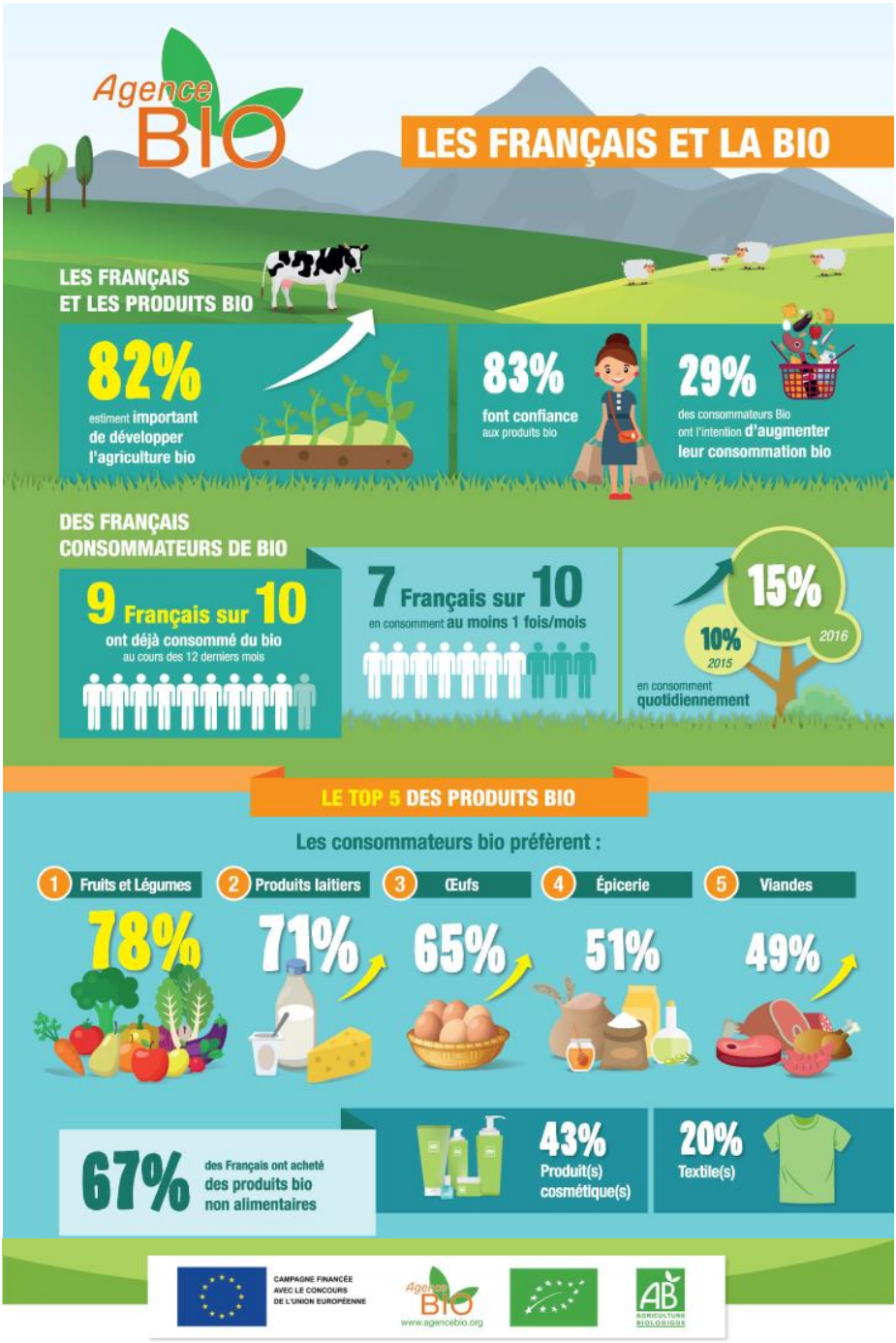

Source : Baromètre consommation Agence Bio / CSA Research Janvier 2017

Etude menée par Internet, via l'Access Panel grand public CSA Buzz, du 15 au 25 novembre 2016, auprès d'un échantillon représentatif de 1002 Français âgés de 18 ans et plus, constitué d'après la méthode des quotas.

POURQUOI CONSOMMER BIO ?
SANTÉ
66%
1
ENVIRONNEMENT
58%
2
QUALITÉ / GOÛT
56%
3
LES QUALITÉS DE LA BIO RECONNUES EN MATIÈRE DE :
NATURALITÉ
• Pas d'OGM : 91% des Français s'accordent à dire que la Bio n'en utilise pas
• Ni colorants ni arômes artificiels : 76%
CONTRÔLE
• Cahier des charges précis : 89%
• Contrôles annuels systématiques : 82%
ÉTHIQUE
• Bien-être des animaux : 87%

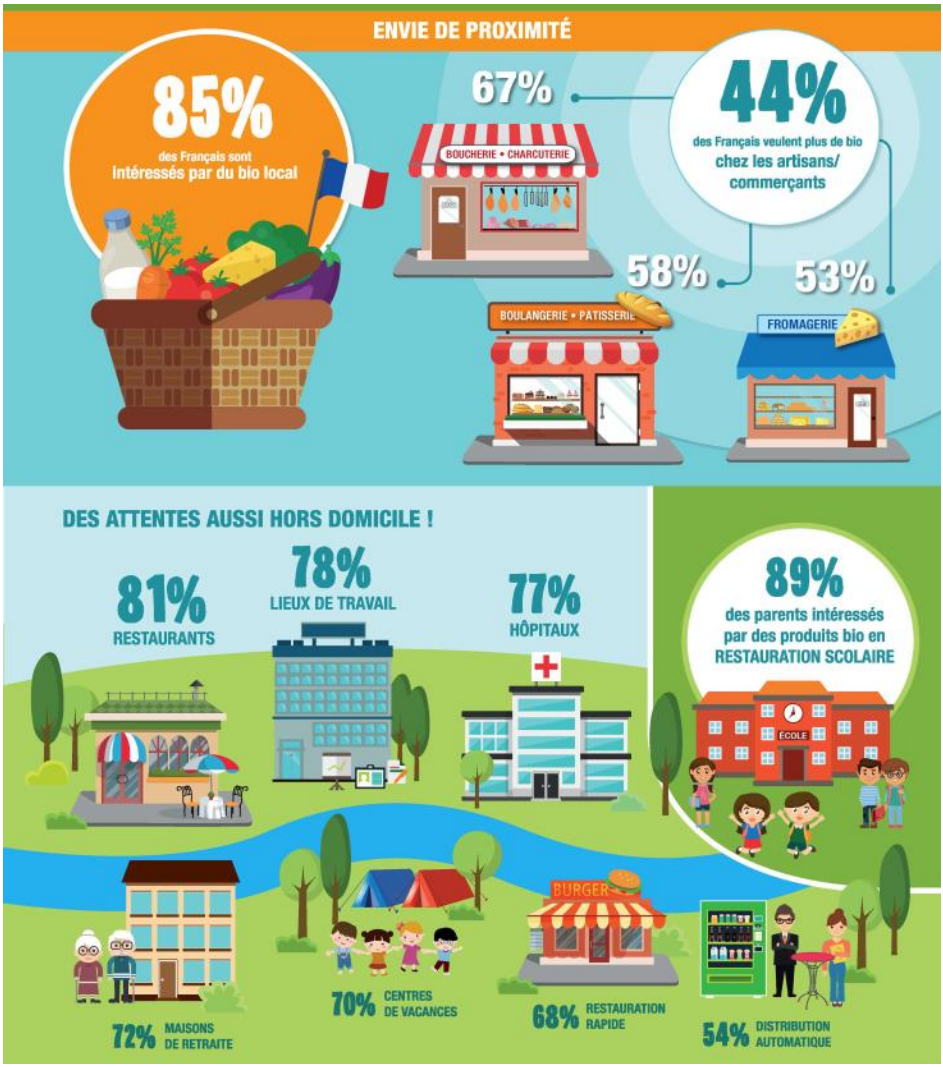
ENVIE DE PROXIMITÉ
85%
des Français sont intéressés par du bio local
67%
BOUCHERIE • CHARCUTERIE
44%
des Français veulent plus de bio chez les artisans/ commerçants
58%
BOULANGERIE • PÂTISSERIE
53%
FROMAGERIE
DES ATTENTES AUSSI HORS DOMICILE !
81%
RESTAURANTS
78%
LIEUX DE TRAVAIL
77%
HÔPITAUX
89%
des parents intéressés par des produits bio en RESTAURATION SCOLAIRE
ÉCOLE
BURGER
72% MAISONS DE RETRAITE
70% CENTRES DE VACANCES
68% RESTAURATION RAPIDE
54% DISTRIBUTION AUTOMATIQUE

Dans l'Union européenne en 2015

Plus de 11,2 millions hectares bio
Près de 269 000 fermes bio

L'agriculture biologique a pris de l'ampleur dans l'Union européenne, passant de 4,3 millions d'hectares en 2000 à **plus de 11,2 millions en 2015.** La **part des surfaces biologiques** dans l'ensemble du territoire agricole de l'Union européenne était de **6,2 % en 2015**.

- La France est en 3e position dans l'UE s'agissant des surfaces bio.

Fermes et surfaces bio dans l'Union européenne à 28 en 2015

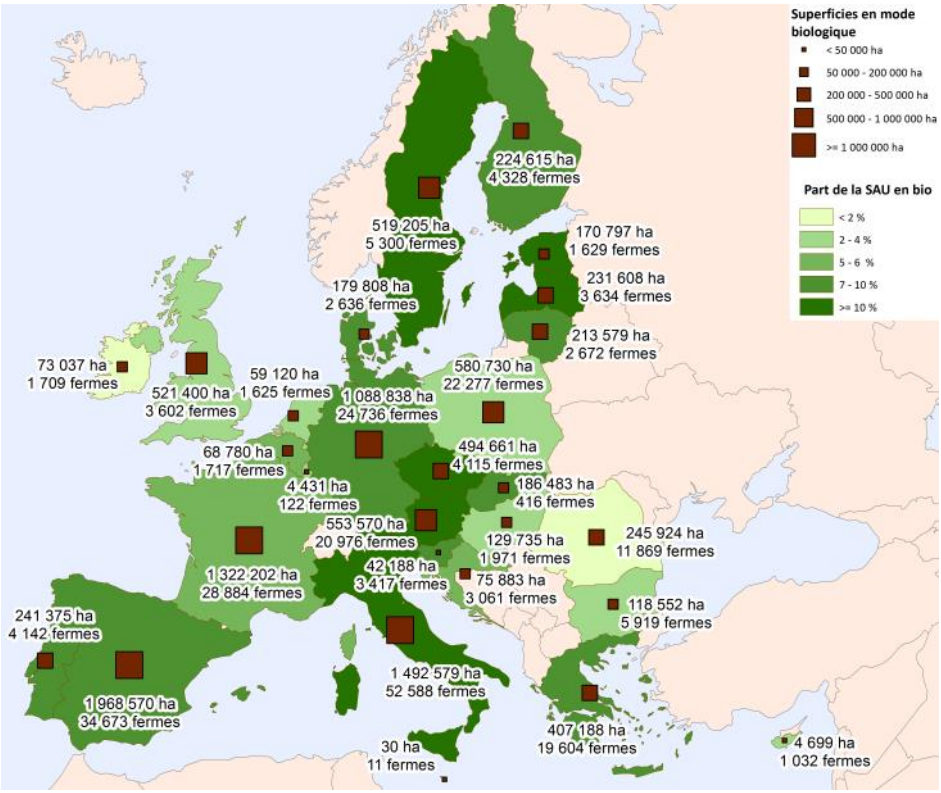

Source : Agence BIO d'après différentes sources européennes

Un marché de l'Union européenne de plus de 29 milliards d'euros en 2015

■ Le marché a progressé globalement de **+12 % par rapport à 2014** et de +166 % par rapport à 2009. L'Allemagne et la France sont les deux principaux marchés, représentant la moitié du marché bio de l'UE.

■ La consommation bio est à la hausse dans tous les pays de l'Union européenne. En Allemagne, premier pays consommateur de bio de l'Union européenne, le marché bio a progressé de 9,9 % en 2016.

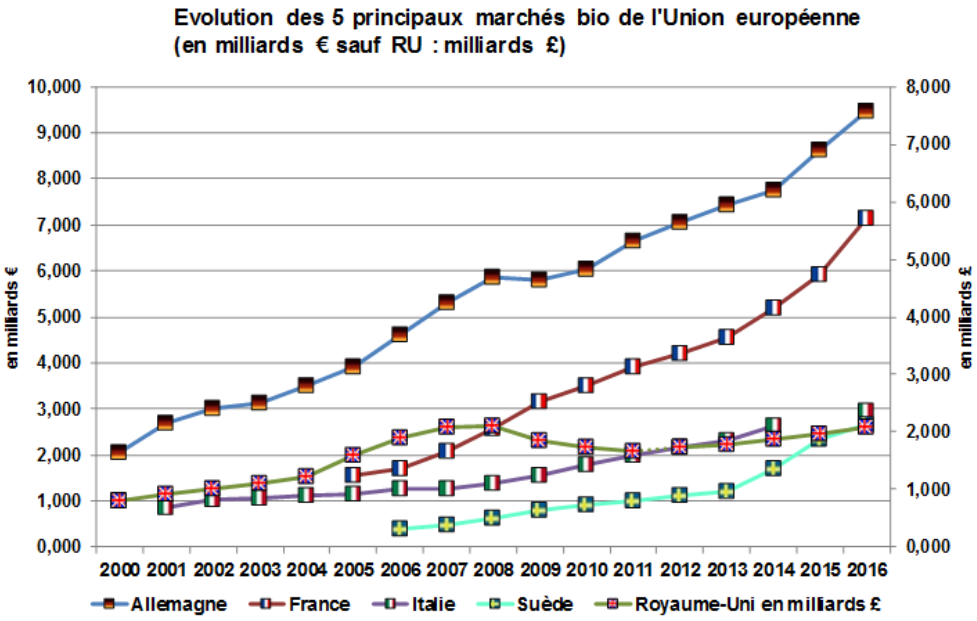

Source : Agence BIO d'après différentes sources européennes

Pour en savoir plus :

www.agencebio.org/la-bio-en-europe-et-dans-le-monde

Retrouvez
toutes les infos de la Bio sur

www.agencebio.org

L'Agence Bio vous informe sur l'agriculture biologique

- les dernières statistiques
- vos démarches professionnelles pour s'engager en bio et accompagner votre projet.
- les outils de communication
- les principaux événements de la Bio

Trouvez les opérateurs de la Bio
en ligne sur l'annuaire officiel des professionnels

annuaire.agencebio.org

AGRICULTURE BIOLOGIQUE